

**Abgabetermin**  
**28.11.2022**

## Zusatzbestellungen zum Pflicht-Trennwandbau im System Octanorm

Firma: \_\_\_\_\_

Straße: \_\_\_\_\_

PLZ/Ort/Land: \_\_\_\_\_

Sachbearbeiter/in: \_\_\_\_\_

Tel: \_\_\_\_\_ / \_\_\_\_\_

Fax: \_\_\_\_\_ / \_\_\_\_\_



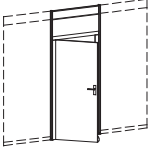


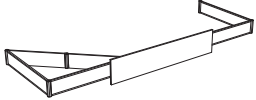

E-Mail: \_\_\_\_\_

Halle: \_\_\_\_\_

Stand: \_\_\_\_\_

### System Zubehör | System equipment

ohne Stromanschluss | without power supply

BAusteine   MODULES	Code	Preis	Produktname	Material	Abmessungen	Illustration
BAusteine   MODULES	4103	37,00 €	<b>Trennwand partition-wall</b>	weiß white	H150/100 I250	
		—	lfdm mtr			
	4101	55,00 €	<b>Lochwand perforated wall</b>	weiß white	H150/100 I250	
		—	lfdm mtr			
	4039	79,00 €	<b>Tür door</b>	weiß white abschließbar lockable	Türblatt door leaf H83 I200	
		—	Stk pcs			
BAusteine   MODULES	4181	20,00 €	<b>Ablage shelf</b>	weiß white	H100 L30	
		—	Stk pcs			
				(Höhe & Position angeben specify height & position)		
	4184	22,00 €	<b>Schräglage inclined shelf</b>	weiß white	H100 L35	
		—	Stk pcs			
				(Höhe & Position angeben specify height & position)		
BAusteine   MODULES	4096	19,00 €	<b>farbige Füllungen (Aufpreis) coloured fillings (surcharge)</b>	<input type="checkbox"/> anthrazit anthracite RAL 7015 <input type="checkbox"/> rot red RAL 3020 <input type="checkbox"/> grün green RAL 6001 <input type="checkbox"/> grau grey RAL 7037 <input type="checkbox"/> blau blue RAL 5002 <input type="checkbox"/> gelb yellow RAL1021		
		—	lfdm mtr			
	4129	27,00 €	<b>Blende fascia board</b>	weiß white	H150 I30	
		—	Stk pcs			
	4122	10,00 €	<b>Deckenkonstruktion ceiling structure</b>			
		—	lfdm mtr	(notwendig für Blendenmontage necessary for fascia board mounting)		
BAusteine   MODULES	4353	86,00 €	<b>Grafikdruck graphic print</b>	Digitaldruck auf Rechteckblende 1500x300mm digital print on rectangle fascia panel 1500x300mm		
		—	Stk pcs			
	4140	36,00 €	<b>LED Auslegestrahler LED arm spotlight</b>	silber silver	24W	
		—	Stk pcs			
				<b>Wichtig: Die Bearbeitung der Bestellung ist nur mit Skizze möglich. Important: The processing of order is only possible with a draft layout.</b>		

**100% Vorkasse** | 100% Prepayment

**Zahlung per Überweisung** | Payment by Bank Transfer

**Zahlung per Kreditkarte** | Payment by Credit Card

Karteninhaber | card holder

Kartenummer | card number

gültig bis | valid until

**Spätzuschlag: 10 Tage vor Messebeginn 20%**

Late orders: 10 days prior to the event 20%

**Unsere Mietbedingungen finden Sie unter: [www.rappenglitz.de/agb](http://www.rappenglitz.de/agb)**

Rental terms and conditions: [www.rappenglitz.de/en/terms](http://www.rappenglitz.de/en/terms)

Ort place | Datum date



Firmenstempel und rechtsgültige Unterschrift  
Company stamp and legally valid signature

**Bitte wenden!**



Skizze | draft layout

Firma | company \_\_\_\_\_

Veranstaltung | show \_\_\_\_\_

Halle | hall \_\_\_\_\_

Stand | stand \_\_\_\_\_

Bitte kennzeichnen Sie die Lage Ihres Standes durch Angabe der Nachbarstände, Besuchergänge oder Halleneingänge!  
Please indicate the position of your stand with details of neighbouring stands, visitor aisles or hall entrances!

Large empty grid for sketching stand layout.

2 Kästchen = 1m  
2 square = 1m

ERKLÄRUNG

Trennwand

Die Trennwände sind in den Maßen 0,50 und 1,00m vorhanden. Bei Wandlängen über 3,00m sind Stützwände zwingend erforderlich. Die Wandkonstruktion besteht aus einem Aluminiumrahmen mit weißer Füllung. Die Höhe beträgt 2,50m, das lichte Füllungsmaß 950 x 2.255 mm. Das Tapezieren der Systemwände ist nicht möglich. Das Einbringen von Nägeln, etc., sowie das Streichen bzw. Bekleben der Wände ist nicht gestattet.

Blende

Für die Blendentafel mit dem Maß 1,50x0,3m ist eine Deckenkonstruktion notwendig. Die Blende wird in einer Höhe von 2,50m Oberkante am Rastersteifen eingehängt. Die lichte Durchgangshöhe beträgt ca. 2,20m.

Türen

Die Türelemente sind abschließbar.

EXPLANATION

Partition wall

The partition walls available sizes are 0,50 and 1,00 m. For wall lengths more than 3,00 m, supporting walls are mandatorily required. The wall construction consists of an aluminium frame with white filling. The height is 2,50 m, the actual filled area is 950 x 2255 mm. Wallpapering of the system walls is not possible. The use of nails etc., as well as painting or pasting of the walls is not permitted.

Fascia board

For the fascia board measuring 1,50x 0,30 m a ceiling construction is required. The fascia board will be suspended at a height of 2,50 m (top edge) from the stabilisationframe. The clearance height is approx. 2,20 m.

Doors

The door elements are lockable.